

ÅRSBERETNING 2010

Braathe AS

VIRKSOMHETENS ART

Braathe AS er holdingselskapet i Braathe. Konsernet er i hovedsak leverandør av IT relaterte produkter og tjenester til SMB markedet. Konsernet består foruten Braathe AS, av datterselskapene Braathe Gruppen AS og Nærum AS

Konsernet holder til på Nærum i Rygge.

FORTSATT DRIFT

Årsoppgjøret er avlagt under forutsetning om fortsatt drift. Til grunn for antagelsen ligger resultatprognoser for år 2011, samt selskapets langsiktige strategiske prognoser for årene fremover. Konsernet er i en sunn økonomisk og finansiell stilling.

ARBEIDSMILJØ OG PERSONALE

Det er ikke ansatte i selskapet.

Det har ikke forekommet eller blitt rapportert alvorlige arbeidsuhell eller ulykker i løpet av året.

Arbeidsmiljøet betraktes som godt, og det iverksettes løpende tiltak for forbedringer. Samarbeidet mellom de ansatte har vært konstruktivt og bidratt positivt til driften.

Det er noe skjevfordeling mellom kjønnene. Det arbeides kontinuerlig med balanse og spredning med tanke på kjønn, alder og kompetanse.

MILJØRAPPORTERING

Virksomhetens bransje medfører i liten grad forurensning eller utslipp som kan være til skade for miljøet. De arbeidsoperasjoner som inkluderer stoffer som kan innebære miljøskader er innenfor de krav myndighetene stiller.

FREMTIDIG UTVIKLING

Selskapets virksomhet preges i stadig høyere grad av endringer og økende tempo. Viktige konkurransefaktorer er derfor endringskapasitet og leveringsdyktighet. Tidligere erfaringer viser at både selskapet og konsernet ligger i forkant på disse områdene.

Selskapet har etablert en strategi fram mot år 2015 som skal sikre grunnlaget for fortsatt vekst og resultatutvikling. Våre prognoser for fremtidige resultater vil kunne preges av den usikkerhet som normalt preger vurderinger av fremtidige forhold.

Selskapet driver noe forskning og vesentlig utvikling innenfor sitt fagområde. Tidligere forskning og utvikling gjenspeiler seg i dagens resultater og det forventes at løpende forskning og utviklings kostnader vil gi resultatforbedring i årene fremover.

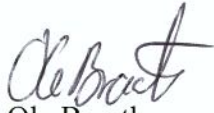

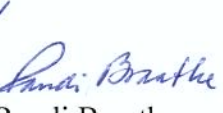


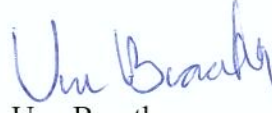
ÅRSRESULTAT OG DISPONERINGER

Styret foreslår følgende disponering av resultatet på kroner 11.326 tusen.

| | |
|----------------------------------|---------------------|
| * Overført til annen egenkapital | 11.326 tusen |
| <u>Totalt disponert</u> | <u>11.326 tusen</u> |

Styret mener at årsregnskapet gir et rettviseende bilde av selskapets eiendeler og gjeld, finansielle stilling og resultat.

Rygge 18/6/2011

| | | | | | |
|---|---|---|---|---|---|
|  |  |  |  |  |  |
| Ole Braathe | Geir Braathe | Randi Braathe | Willy Braathe | Tron Braathe | Una Braathe |
| Styremedlem | Dagligleder styremedlem | Styremedlem | Styremedlem | Styreformann | Styremedlem |

Braathe AS
Resultatregnskap 01.01-31.12

| (Alle tall i 1000) | Note | 2010 | 2009 |
|---|------|---------------|--------------|
| RESULTATREGNSKAP | | | |
| DRIFTSINNEKTER | | | |
| Salgsinntekter | | - | - |
| Andre driftsinntekter | 7 | - | - |
| Sum driftsinntekter | | <u>-</u> | <u>-</u> |
| DRIFTSKOSTNADER | | | |
| Varekostnader | | - | - |
| Lønnskostnader | 5 | - | 260 |
| Avskrivninger | 7 | - | - |
| Nedskrivninger og tap | | - | - |
| Andre driftskostnader | 5 | 476 | -369 |
| Sum driftskostnader | | <u>476</u> | <u>-109</u> |
| DRIFTSRESULTAT | | -476 | 109 |
| FINANSINNEKTER OG FINANSKOSTNADER | | | |
| Avkastning på investering i datterselskap | 2 | 10 000 | 3 950 |
| Renter på lån til datterselskaper | | - | - |
| Annen renteinntekt | | 23 | 0 |
| Annen finansinntekt | | - | - |
| Annen finanskostnad | | <u>-936</u> | <u>-865</u> |
| Netto finansposter | | 9 087 | 3 085 |
| ORDINÆRT RESULTAT FØR SKATT | | 8 611 | 3 194 |
| Betalbar skatt på ordinær inntekt | 1 | - | - |
| Endring utsatt skatt | 1 | <u>2 715</u> | <u>-259</u> |
| Nettoskattekostnad | 1 | 2 715 | -259 |
| ÅRSRESULTAT | | 11 326 | 2 935 |
| DISPONERING AV ÅRSRESULTAT | | | |
| Avsatt til utbytte | 3 | - | - |
| Overført fra overkursfond | | - | - |
| Overført til/fra annen egenkapital | 3 | <u>11 326</u> | <u>2 935</u> |
| Sum | 3 | 11 326 | 2 935 |

Braathe AS
Eiendeler 01.01-31.12

| (Alle tall i 1000) | Note | 2010 | 2009 |
|--|------|---------------|---------------|
| ANLEGGSMIDLER | | | |
| Immaterielle eiendeler | | | |
| Aktiverte kostnader | | - | - |
| Utsatt skattefordel | 1 | <u>3 832</u> | <u>1 117</u> |
| Sum immaterielle eiendeler | | 3 832 | 1 117 |
| Varige driftsmidler | | | |
| Tomter og bygninger | | - | - |
| Maskiner, inventar og utstyr | 6, 7 | <u>60</u> | <u>60</u> |
| Sum varige driftsmidler | | 60 | 60 |
| Finansielle anleggsmidler | | | |
| Investering i datterselskap | 2, 6 | 49 828 | 32 328 |
| Langsiktige fordringer | 2, 5 | <u>1 250</u> | <u>-</u> |
| Sum finansielle anleggsmidler | | 51 078 | 32 328 |
| Sum anleggsmidler | | 54 971 | 33 505 |
| OMLØPSMIDLER | | | |
| Varer | | - | - |
| Fordringer | | | |
| Kundefordringer | | - | - |
| Andre fordringer | 2 | <u>6 199</u> | <u>13</u> |
| Sum fordringer | | 6 199 | 13 |
| Bankinnskudd, kontanter og lignende | | | |
| Kontanter og bankinnskudd | 6, 8 | 55 | 1 120 |
| Sum omløpsmidler | | 6 254 | 1 133 |
| SUM EIENDELER | | 61 225 | 34 638 |

Braathe AS
Egenkapital og gjeld 01.01-31.12

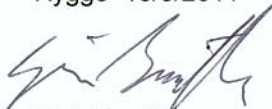
(Alle tall i 1000)

| | Note | 2010 | 2009 |
|-------------------------------------|----------|---------------|---------------|
| EGENKAPITAL | | | |
| Innskutt egenkapital | | | |
| Selskapskapital | 3, 4 | 1 400 | 1 000 |
| Overkursfond | | - | - |
| Annen innskutt ek | 3 | - | - |
| Sum innskutt egenkapital | | <u>1 400</u> | <u>1 000</u> |
| Opptjent egenkapital | | | |
| Annen egenkapital | 3 | <u>27 690</u> | <u>11 250</u> |
| Sum opptjent egenkapital | | 27 690 | 11 250 |
| SUM EGENKAPITAL | 3 | 29 090 | 12 250 |
| GJELD | | | |
| Avsetning for forpliktelser | | | |
| Utsatt skatt | 1 | - | - |
| Andre avsetninger for forpliktelser | | - | - |
| Sum avsetning for forpliktelser | | <u>-</u> | <u>-</u> |
| Annen langsiktig gjeld | | | |
| Gjeld til kredittinstitusjoner | 6 | 540 | 515 |
| Øvrig langsiktig gjeld | 2, 6 | <u>31 100</u> | <u>18 400</u> |
| Sum annen langsiktig gjeld | | 31 640 | 18 915 |
| Kortsiktig gjeld | | | |
| Gjeld til kredittinstitusjoner | | - | - |
| Leverandørgjeld | | 17 | 42 |
| Betalbar skatt | 1 | - | - |
| Skyldig offentlige avgifter | 6 | - | - |
| Utbytte | 3 | - | - |
| Annen kortsiktig gjeld | 2 | <u>479</u> | <u>3 432</u> |
| Sum kortsiktig gjeld | | 496 | 3 473 |
| Sum gjeld | | 32 136 | 22 388 |
| SUM EGENKAPITAL OG GJELD | | 61 225 | 34 638 |

Rygge 18/6/2011



Tron Braathe
Styrets formann



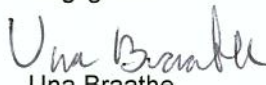
Geir Braathe
Styrets nestleder
Daglig leder



Ole Braathe
Styremedlem



Randi Braathe
Styremedlem



Una Braathe
Styremedlem



Willy Braathe
Styremedlem

Regnskapsprinsipper

Årsregnskapet er satt opp i samsvar med regnskapsloven og god regnskapsskikk for små foretak.

Klassifisering og vurdering av balanseposter

Omløpsmidler og kortsiktig gjeld omfatter poster som knytter seg til varekretsløpet. For andre poster enn kundefordringer omfattes poster som forfaller til betaling innen ett år etter transaksjonsdagen. Anleggsmidler er eiendeler bestemt til varig eie og bruk. Langsiktig gjeld er gjeld som forfaller senere enn ett år etter transaksjonsdagen.

Omløpsmidler

Omløpsmidler vurderes til laveste av anskaffelseskost og virkelig verdi. Kortsiktig gjeld balanseføres til nominelt beløp på etableringstidspunktet.

Anleggsmidler

Anleggsmidler vurderes til anskaffelseskost. Varige anleggsmidler avskrives etter en fornuftig avskrivningsplan. Anleggsmidlene nedskrives til virkelig verdi ved verdifall som ikke forventes å være forbigående. Langsiktig gjeld med unntak av andre avsetninger balanseføres til nominelt beløp på etableringstidspunktet.

Varige driftsmidler

Varige driftsmidler balanseføres og avskrives over driftsmidlenes levetid dersom de har antatt levetid over 3 år og har en kostpris som overstiger kr 15.000. Direkte vedlikehold av driftsmidler kostnadsføres løpende under driftskostnader, mens påkostninger eller forbedringer tillegges driftsmidlets kostpris og avskrives i takt med driftsmidlet.

Fordringer

Kundefordringer og andre fordringer er oppført i balansen til pålydende.

Skatt

Skattekostnaden i resultatregnskapet omfatter både periodens betalbare skatt og endring i utsatt skatt. Utsatt skatt er beregnet på grunnlag av de midlertidige forskjeller som eksisterer mellom regnskapsmessige og skattemessige verdier. Skatteøkende og skattereduserende midlertidige forskjeller som reverserer eller kan reversere i samme periode er utlignet, og skattevirkningen er beregnet på nettogrunnlaget.

Datterselskaper

Datterselskap vurderes etter kostmetoden i selskapsregnskapet. Investeringen er vurdert til anskaffelseskost for aksjene med mindre nedskrivning har vært nødvendig. Det er foretatt nedskrivning til virkelig verdi når verdifall skyldes årsaker som ikke kan antas å være forbigående og det må anses nødvendig etter god regnskapsskikk. Nedskrivninger er reversert når grunnlaget for nedskrivning ikke lenger er til stede. Utbytte og andre utdelinger er inntektsført samme år som det er avsatt i datterselskapet. Overstiger utbytte andel av tilbakeholdt resultat etter kjøpet, representerer den overskytende del tilbakebetaling av investert kapital, og utdelingene er fratrukket investeringens verdi i balansen

Note 1 Skattekostnad

| | |
|---|---------------|
| Årets skattekostnad består av | 2010 |
| Betalbar skatt på selskapets inntekt | - |
| Samlet betalbar skatt (før konsernbidrag) | - |
| Netto effekt av konsernbidrag | |
| Endring utsatt skatt | -2 715 |
| Netto skattekostnad | -2 715 |

| | | |
|--|-------------|-------------|
| Betalbar skatt i balansen | 2010 | 2009 |
| Betalbar skatt på selskapets inntekt etter konsernbidrag | | - |
| Beregnet refusjonskrav delingsmodell | - | - |
| Samlet betalbar skatt i balansen | - | - |

| | | | |
|--|---------------|---------------|----------------|
| Utsatt skatt | 2010 | 2009 | Endring |
| Netto midlertidige forskjeller | -13 686 | -3 989 | -9 697 |
| Grunnlag for utsatt skatt/skattefordel | -13 686 | -3 989 | -9 697 |
| | | | 0 |
| Utsatt skatt/skattefordel (28 %) | -3 832 | -1 117 | -2 715 |
| Herav ikke balanseført | 0 | 0 | 0 |
| Utsatt skatt/skattefordel i balansen | -3 832 | -1 117 | -2 715 |
| Direkte balanseført pga konsernbidrag | | | 0 |
| Endring utsatt skatt i resultatregnskapet | | | -2 715 |

Note 2 Konsern, nærstående m.v.

| | | | | | |
|--|--------------------------------|---|---|--|---|
| Braathe AS har eierendeler i følgende konsernselskaper: | Forretnings- kontor | Eierandel/ stemme- andel | Selskapets egenkapital 31/12 | Selskapets resultat før skatt | Selskapets resultat i året |
| Datterselskap: | | | | | |
| Nærum AS | Rygge | 90,10 % | 17 568 | 2 633 | 2 454 |
| Braathe Gruppen AS | Rygge | 100,00 % | 43 754 | 8 673 | 1 429 |

Kostverdi på aksjer

| Selskap | IB 1/1 | Netto tilgang | Netto avgang | Nedskrevet | Mottatt konsernbidrag | UB 31/12 |
|--------------------|---------------|------------------|-----------------|------------|--------------------------|---------------|
| Nærum AS | 7 214 | | | | | 7 214 |
| Braathe Gruppen AS | 25 114 | 17 500 | | | | 42 614 |
| Totalt | 32 328 | 17 500 | 0 | 0 | 0 | 49 828 |

Finansinntekter på datterselskaper

| Selskap | Solgt | Kostpris | Konsern- bidrag | Utbytte | Sum |
|--------------------|----------|----------|--------------------|----------|---------------|
| Nærum AS | 0 | | 0 | 0 | 0 |
| Braathe Gruppen AS | 0 | | 10 000 | 0 | 10 000 |
| Totalt | 0 | 0 | 10 000 | 0 | 10 000 |

Prinsippforskjeller mellom selskapene grunnet IFRS i datterselskaper.

| Selskap | Avsatt bokført som EK | | Skatteeffekt | Overført annet DS | Inntektsført hos mor | |
|--------------------|-----------------------|----------|--------------|----------------------|----------------------|----------|
| | KB | Utbytte | | | KB | Utbytte |
| Braathe Gruppen AS | 7 850 | | 2 150 | | 10 000 | |
| Totalt | 7 850 | 0 | 2 150 | 0 | 10 000 | 0 |

Mellomværende med selskap i samme konsern m.v.:

| | Fordringer | |
|-------------------------------------|------------|--------|
| | 2010 | 2009 |
| Foretak i samme konsern, kortsiktig | 6 196 | - |
| Foretak i samme konsern, langsiktig | - | - |
| Nærstående (Aksjonær) | 1 250 | - |
| | Gjeld | |
| | 2010 | 2009 |
| Foretak i samme konsern | 30 658 | 20 045 |
| Nærstående (Aksjonærer) | 978 | |

Note 3 Egenkapital**Årets endringer på egenkapitalen**

| | Aksje- kapital | Annen inns. egenkapital | Annen egenkapital | Sum |
|--------------------------|-------------------|----------------------------|----------------------|---------------|
| Egenkapital 1.1 | 1 000 | - | 11 250 | 12 250 |
| Trekantfusjon | 400 | | 5 114 | 5 514 |
| Utbytte | | | | - |
| Årets resultat | | | 11 326 | 11 326 |
| Egenkapital 31.12 | 1 400 | - | 27 689 | 29 089 |

Note 4 Aksjekapital og aksjonærinformasjon

Aksjekapitalen på kr. 1.000.000 består av 100.000 aksjer à kr. 14,- Alle aksjer har lik rett.

Selskapets aksjonærer per 31/12

| Navn | Verv | Antall aksjer | Eierandel |
|---------------|--------------------------------|------------------|-----------|
| Tron Braathe | Styreformann | 33 500 | 33,50 % |
| Ole Braathe | Styremedlem | 20 000 | 20,00 % |
| Una Braathe | Styremedlem | 16 750 | 16,75 % |
| Geir Braathe | Daglig leder/Styrets nestleder | 16 750 | 16,75 % |
| Randi Braathe | Styremedlem | 6 500 | 6,50 % |
| Willy Braathe | Styremedlem | 6 500 | 6,50 % |
| Sum | | 100 000 | 100,00 % |
| Øvrige | | | 0,00 % |
| Totalt | | | 100,00 % |

Note 5 Lønnskostnader og annen godtgjørelse

(Alle tall i tusen kr)

| Lønnskostnader består av | 2010 | 2009 |
|------------------------------|----------|------------|
| Lønninger | | 296 |
| Arbeidsgiveravgift | | 48 |
| Andre lønnsrelaterte ytelser | | -84 |
| Sum | 0 | 260 |

Revisor

Kostnadsført revisjonshonorar for 2010 utgjør kr 25.000,-

Ytelser til ledende personer

Styret har ikke mottatt honorar for styrearbeid.

Utlån til aksjonær på 1.250.000 er sikret med rett til motregning i innskudd.

Ansatte

Gjennomsnittlig antall årsverk 0 0

Note 6 Pantstillelser og garantier m.v.

(Alle tall i tusen kr)

| | | |
|--|-------------|-------------|
| Gjeld som er sikret ved pant o.l. | 2010 | 2009 |
| Gjeld til kredittinstitusjoner | 0 | 0 |
| Sum | 0 | 0 |

| | | |
|--|---|---|
| Balanseført verdi av eiendeler pantsatt for egen gjeld | 0 | 0 |
|--|---|---|

Selskapet er solidarisk ansvarlig med de andre selskapene i konsernet for mva på bakgrunn av fellesregistrering etter §12.3 Den total mva gjeld i konsernet per 31/12 er på kroner 1,9 millioner

Note 7 Varige driftsmidler

(Alle tall i tusen kr)

| | Andre eiendeler | F & U | Maskiner, inventar | Totalt |
|--------------------------------|-----------------|----------|--------------------|-----------|
| Anskaffelseskost 1.1 | 60 | 0 | 0 | 60 |
| Tilgang | | | | 0 |
| Avgang | | | | 0 |
| Anskaffelseskost 31.12 | 60 | 0 | 0 | 60 |
| Akkumulerte avskrivninger | 0 | 0 | 0 | 0 |
| Balanseført verdi 31.12 | 60 | 0 | 0 | 60 |
| Gevinst ved salg | | | | 0 |
| Årets avskrivninger | 0 | | | 0 |
| Økonomisk levetid | Evig | | | |

Driftsmidler avskrives lineært

Note 8 Bundne midler

Ingen

Rygge 18/6/2011

| | | |
|---|---|--|
|  |  |  |
| Tron Braathe Styreformann | Randi Braathe Styremedlem | Geir Braathe Daglig leder Styremedlem |
|  |  |  |
| Ole Braathe Styremedlem | Willy Braathe Styremedlem | Una Braathe Styremedlem |

Til generalforsamlingen i
Braathe AS

Partnere
Kristen Grivi
Kay Age Minge
Statsautoriserte revisorer

REVISORS BERETNING

Uttalelse om årsregnskapet

Vi har revidert årsregnskapet for Braathe AS, som består av balanse per 31. desember 2010, resultatregnskap som viser et overskudd på kr 11 325 890 for regnskapsåret avsluttet per denne datoen, og en beskrivelse av vesentlige anvendte regnskapsprinsipper og andre noteopplysninger.

Styret og daglig leders ansvar for årsregnskapet

Styret og daglig leder er ansvarlig for å utarbeide årsregnskapet og for at det gir et rettviseende bilde i samsvar med regnskapslovens regler og god regnskapsskikk i Norge, og for slik intern kontroll som styret og daglig leder finner nødvendig for å muliggjøre utarbeidelsen av et årsregnskap som ikke inneholder vesentlig feilinformasjon, verken som følge av misligheter eller feil.

Revisors oppgaver og plikter

Vår oppgave er å gi uttrykk for en mening om dette årsregnskapet på bakgrunn av vår revisjon. Vi har gjennomført revisjonen i samsvar med lov, forskrift og god revisjonsskikk i Norge, herunder International Standards on Auditing. Revisjonsstandardene krever at vi etterlever etiske krav og planlegger og gjennomfører revisjonen for å oppnå betryggende sikkerhet for at årsregnskapet ikke inneholder vesentlig feilinformasjon.

En revisjon innebærer utførelse av handlinger for å innhente revisjonsbevis for beløpene og opplysningene i årsregnskapet. De valgte handlingene avhenger av revisors skjønn, herunder vurderingen av risikoene for at årsregnskapet inneholder vesentlig feilinformasjon, enten det skyldes misligheter eller feil. Ved en slik risikovurdering tar revisor hensyn til den interne kontrollen som er relevant for utarbeidelse av et årsregnskap som gir et rettviseende bilde. Formålet er å utforme revisjonshandlinger som er hensiktsmessige etter omstendighetene, men ikke for å gi uttrykk for en mening om effektiviteten av interne kontroll. En revisjon omfatter også en vurdering av om de anvendte regnskapsprinsippene er hensiktsmessige og om regnskapsestimaterne utarbeidet av ledelsen er rimelige, samt en vurdering av den samlede presentasjonen av årsregnskapet.

Etter vår oppfatning er innhentet revisjonsbevis tilstrekkelig og hensiktsmessig som grunnlag for vår konklusjon.

Konklusjon

Etter vår mening er årsregnskapet avgitt i samsvar med lov og forskrifter og gir et rettviseende bilde av den finansielle stillingen til Braathe AS per 31. desember 2010 og av resultater for regnskapsåret som ble avsluttet per denne datoen i samsvar med regnskapslovens regler og god regnskapsskikk i Norge.

Uttalelse om øvrige forhold

Konklusjon om årsberetningen


Basert på vår revisjon av årsregnskapet som beskrevet ovenfor, mener vi at opplysningene i årsberetningen om årsregnskapet, forutsetningen om fortsatt drift og forslaget til anvendelse av overskuddet er konsistente med årsregnskapet og er i samsvar med lov og forskrifter.

Konklusjon om registrering og dokumentasjon

Basert på vår revisjon av årsregnskapet som beskrevet ovenfor, og kontrollhandlinger vi har funnet nødvendig i henhold til internasjonal standard for attestasjonsoppdrag (ISAE) 3000 «Attestasjonsoppdrag som ikke er revisjon eller forenklet revisorkontroll av historisk finansiell informasjon», mener vi at ledelsen har oppfylt sin plikt til å sørge for ordentlig og oversiktlig registrering og dokumentasjon av regnskapsopplysninger i samsvar med lov og god bokføringsikk i Norge.

Sarpsborg, 23. juni 2011

RevisorGruppen Østfold DA



Kay Åge Minge
Statsautorisert revisor